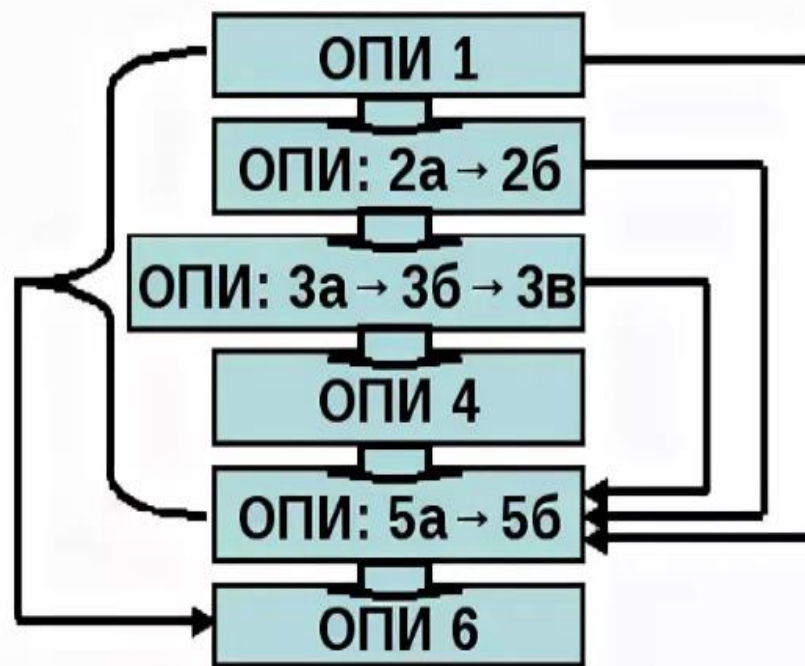


Лекция 10 **ОПИ 6.**  
**Особенности применения ОПИ в  
международной практике**

---

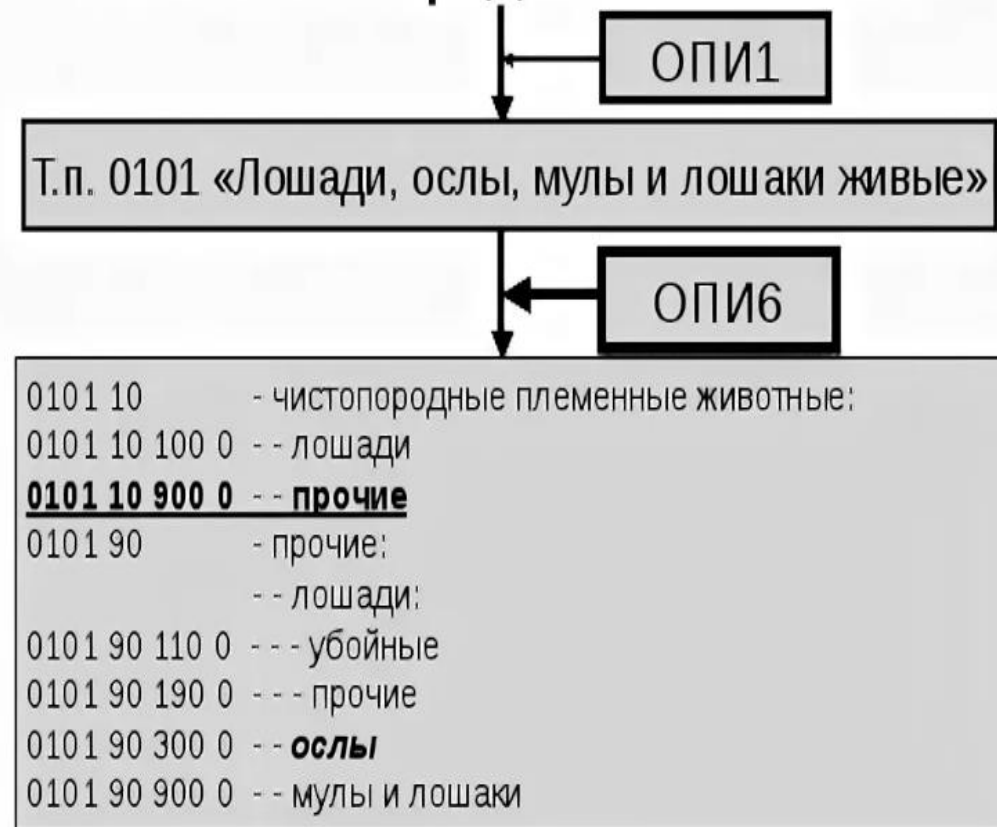
Дисциплина: **«Классификация и кодирование  
товаров в соответствии с ТН ВЭД ТС»**

**ОПИ 6.** «Для юридических целей классификация товаров в субпозициях какой-либо товарной позиции осуществляется в соответствии с наименованиями субпозиций и примечаниями, имеющими отношение к субпозициям, а также положениями вышеупомянутых правил при условии, что лишь субпозиции на одном уровне являются сравнимыми. Для целей настоящего правила также могут применяться соответствующие примечания к разделам и группам, если в контексте не оговорено иное».



Определив код товара на уровне товарной позиции (4 знака), необходимо провести дальнейшую детализацию на уровне шести и десяти знаков. ОПИ 6 устанавливает, что ОПИ 1–5, рассмотренные выше, применимы с соответствующими изменениями и для классификации на уровне товарных субпозиций (шестизначный код) в пределах одной и той же товарной позиции (четырёхзначный код).

## Ослы чистопородные племенные



Однако субпозиции сравнимы только на одном уровне: субпозиции с одним дефисом сравниваются с субпозициями с одним дефисом в пределах определенной товарной позиции. То есть не должны приниматься во внимание описания и указания, содержащиеся в какой-либо иной субпозиции более низкого уровня, когда решается вопрос о выборе между двумя субпозициями данного уровня. После того как субпозиция с одним дефисом, дающая наиболее конкретное описание товара, выбрана, и если сама субпозиция делится, тогда и только тогда принимается во внимание описание на уровне субпозиций с двумя дефисами и выбирается одна из них.

## Основные положения ОПИ 6

### ОПИ 6

(определяет классификацию на уровне субпозиций и подсубпозиций)

#### На уровне субпозиций:

- классификация осуществляется исходя из наименований субпозиций и примечаний к ним;
- применяются также ОПИ для тов.позиций;
- сравнимы субпозиции одного уровня;
- примечания к разделам и группам также применимы, если отсутствуют примечания к субпозициям.

#### На уровне подсубпозиций:

- классификация осуществляется исходя из наименований подсубпозиций и дополнительных примечаний к ним;
- применяются также ОПИ для тов. позиций;
- сравнимы подсубпозиции одного уровня;
- примечания к разделам, группам и субпозициям также применимы, если отсутствуют дополнительные примечания к подсубпозициям

Например, необходимо определить код товара: «Ослы чистопородные племенные» (рис. 6.18). Определение раздела и группы для классификации обеспечивается животным происхождением и фактическим состоянием товара: раздел I «Живые животные; продукты животного происхождения» и группа 01 «Живые животные». Определение товарной позиции основано на видовом наименовании животного: 0101 «Лошади, ослы, мулы и лошаки живые».

## ЖИВОТНЫЕ – ЖИВЫЕ СУЩЕСТВА



- Название животное происходит от слов живет, жизнь
- Животное:
  - питается, дышит, растет, размножается, стареет, умирает
  - спит, играет, преследует жертву, лежит, ласкается, приветствует

Дальнейшая классификация осуществляется в соответствии с ОПИ 6, которое устанавливает, что субпозиции сравнимы только на одном уровне. В выбранной товарной позиции предусмотрены две однодефисные субпозиции, образованные по критерию чистопородности животных. Учитывая вышеуказанный признак, товар следует отнести к первой однодефисной субпозиции. Переходя на следующий уровень детализации, необходимо опять применить видовой признак товара: лошадь или нет.



## СУБПОЗИЦИИ

- классификационная группировка товаров, входящая в состав товарной позиции, имеющая наименование:
  1. Однодефисная
  2. Двухдефисная
- имеющая код, либо не имеющая кода, при условии, что пятая цифра кодов подчиненных классификационных группировок отлична от нуля.
- Виды кодов:
  1. XXXX XX,
  2. XXXX XX 00,
  3. XXXX XX 000,
  4. XXXX XX 000 0, где X обозначает цифру кода.

Имеет юридическую силу  
Признак должен быть учтен при классификации

Ослы чистопородные племенные

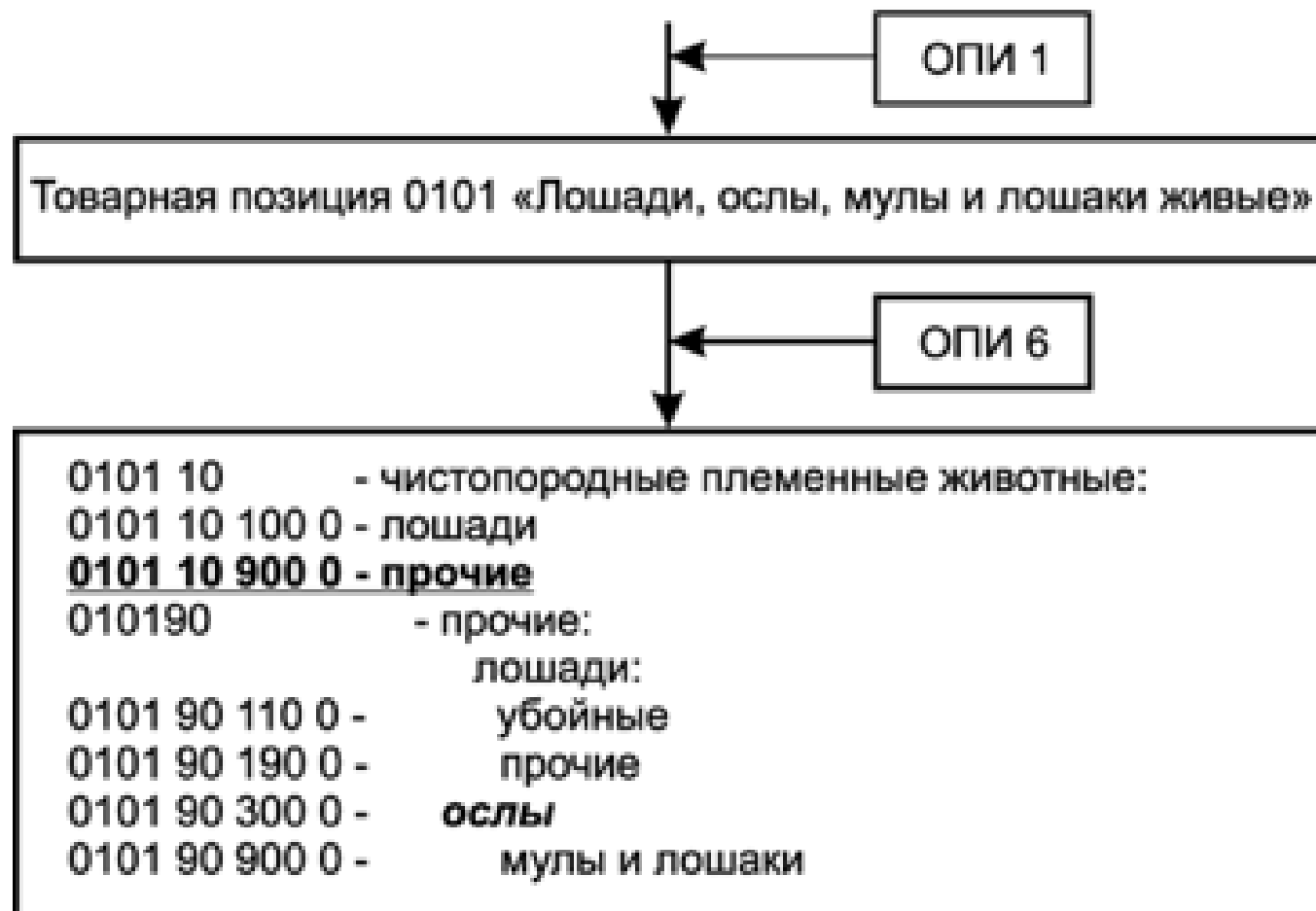


Рис. 6.18. Пример применения ОПИ 6 для определения десятизначного кода товара<sup>1</sup>

Таким образом, код товара будет 0101 10 900 0. Важно обратить внимание, что в рассматриваемой товарной позиции искомый вид животных непосредственно поименован (выделен курсивом). Однако, учитывая требования ОПИ 6, наш товар не может быть отнесен к указанной подсубпозиции, так как в этом случае не будет соблюден критерий чистопородности животного.




Необходимо иметь в виду, что в соответствии с ОПИ 6 примечания к разделам и группам распространяются также и на уровень субпозиций, если в контексте не оговорено иное, т. е. сначала необходимо обратиться к тексту самой субпозиции и примечаниям к субпозициям, а уже затем - к примечаниям к разделу и группам (рис. 6.19).

---

Например, в группе 71 полнота понятия термина «платина» в примечании 4(б) отличается от полноты понятия термина «платина» в примечании 2 к субпозиции. Поэтому в случае интерпретации субпозиций 7110 11 и 7110 19 применяется примечание 2 к субпозиции, а не примечание 4(б) к группе.

В то же время следует учитывать, что при отсутствии специальных примечаний к конкретной субпозиции в ТН ВЭД могут присутствовать примечания к разделам или группам, имеющие силу во всей номенклатуре. Например, «слоновая кость» - примечание 3 к группе 05.



**СЛОНОВАЯ КОСТЬ**

Основные правила интерпретации используются всегда и являются пошаговой инструкцией для принятия решения о классификации товара.

---

На первом этапе необходимо ответить на вопросы: что это? Из чего (однородный или многокомпонентный)? Для чего? Установить, является ли представленный товар «готовым» для непосредственного использования по назначению? Выявить роль упаковки.

На втором этапе следует попытаться определить возможную(ые) товарную позицию(ции) с учетом их текстов, а также текстов примечаний к разделам и группам.

Если товар не является «готовым», то его классификация возможна в соответствии с ОПИ 1 (непосредственно назван в тексте позиции) или ОПИ 2а).

Если товар неоднородный или многокомпонентный не назван непосредственно в тексте позиции, то его классификация осуществляется путем последовательного применения ОПИ 2б), 3б), 3в). Необходимость использования последующего правила возникает только в случае, если предыдущее не дает ответа на поставленный вопрос о классификации.



**Рис. 6.19.** Последовательность применения примечаний в соответствии с ОПИ 6

В случае если товар не описан и не назван, то следует применить ОПИ 4. Для определения кода после четвертого знака необходимо четко устанавливать критерии детализации и последовательно применять дефисную систему.

При принятии окончательного решения по классификации товара важно установить, является ли данное решение единственным, и учитывать, что при классификации одного товара могут быть использованы несколько правил.



Иногда встречаются трудные случаи, когда таможенные органы разных государств по-разному предписывают классифицировать один и тот же товар. Естественно, что это не способствует единообразному применению ГС-производных национальных классификаций. В этом случае споры решаются в соответствии с Конвенцией о ГС.

Например, на 45-й сессии Комитета по Гармонизированной системе (ГС) Всемирной таможенной организации (ВТО), проходившей в Брюсселе с 15 по 26 марта 2010 г., рассматривался вопрос классификации беспроводной гарнитуры Bluetooth по запросу администрации РК, направленному в Секретариат ВТО в июле 2009 г. По итогам голосования было принято решение классифицировать беспроводную гарнитуру Bluetooth в товарной позиции 8518 ТН ВЭД.

Обсуждение классификации предусматривало следующие возможности:

1. В товарной позиции 8518 в соответствии с ОПИ 1 или 3в) по основному функциональному назначению клавиатуры.
2. В товарной позиции 8518 в соответствии с примечанием 3 к разделу XVI.
3. В товарной позиции 8517 в соответствии с ОПИ 3а), содержащей более конкретное описание, а функция устройства не входит в сферу действия товарной позиции 8518.
4. В товарной позиции 8517, так как изделие включает только приемопередатчик, поэтому в соответствии с примечанием 3 к разделу XVI изделие следует классифицировать в субпозиции 8517 62.

При вынесении вопроса на голосование 18 делегатов проголосовали за товарную позицию 8518, а 16 делегатов - за товарную позицию 8517. Комитет решил классифицировать рассматриваемое изделие в субпозиции ~~8518 30~~ в соответствии с ОПИ 1 (примечание 3 к разделу XVI), 3б) и 6. Таким образом, основные правила интерпретации являются базовым инструментом для классификации товаров в ТН ВЭД. Усвоение сути указаний по классификации, заключенных в текстах ОПИ, и тщательное и внимательное их применение являются необходимым условием правильного и единообразного применения номенклатуры.

## Вопросы для самоконтроля

1. Какие элементы номенклатуры обеспечивают осуществление юридической процедуры классификации товаров?
2. Почему расширение текстов товарных позиций является необходимым для международной торговли?
3. По каким правилам могут классифицироваться смеси веществ и материалов в ТН ВЭД?
4. В чем особенность интерпретации и применения термина «наборы для розничной продажи» в соответствии с ТН ВЭД?
5. С помощью каких правил решаются вопросы конкуренции товарных позиций в ТН ВЭД?
6. Каким правилом обеспечивается всеобъемлющая функция ТН ВЭД?
7. Каков порядок применения дефисной системы в ТН ВЭД?

СПАСИБО ЗА ВНИМАНИЕ!

---